

# Sonesse® 28 WF RTS Li-Ion

Le moteur silencieux pour les stores intérieurs résidentiels de moyenne et grande taille, alimenté par une batterie rechargeable intégrée



## Produits compatibles



Stores enrouleurs



Stores bateaux



Stores enrouleurs duo



Stores enrouleurs transparents

## Lithium-ion +

### Moteur sur batterie intégrée :

- + Tout-en-un
- + Esthétique
- + Compact & léger
- + Densité d'énergie plus élevée

### Principales caractéristiques du produit

- **Sans fil (WireFree™)**  
Installation rapide
- **Moteur alimenté par batterie**  
Alimenté par une batterie Lithium-ion intégrée
- **Soft start et soft stop**
- **Position préférée «my»**  
Amenez le store dans votre position préférée en un clic
- **Vitesse réglable**  
De 10 à 28 t/m
- **Tête moteur ronde et étroite**  
pour une intégration discrète
- **Ajustement précis pour un réglage minutieux**  
(ex. stores enrouleurs duo)
- **Indicateur LED de batterie faible** rouge/vert
- **Compatible avec les solutions connectées Somfy**



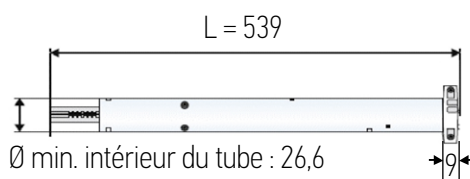
# Sonesse® 28 WF RTS Li-Ion



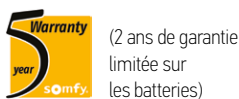
## Caractéristiques techniques

- Tension d'alimentation : 12V DC
- Classe de protection : IP 20 (uniquement à l'intérieur)
- Type de commutateur fins de course : électronique
- Température de fonctionnement : de 0 °C à 60 °C
- Température de stockage : de -20 °C à 60 °C
- Classe d'isolation : classe III
- Antenne : câble de 15 cm, ne peut être allongé ou raccourci. Pour une meilleure réception radio, le câble de l'antenne doit être dénudé et ne pas entrer en contact avec des surfaces métalliques. Si nécessaire, l'antenne peut être déplacée pour un fonctionnement optimal.

## Dimensions



## Certifications



[www.somfy.com](http://www.somfy.com)

A BRAND OF **SOMFY** GROUP

## Avantages pour les installateurs

### Facile à intégrer

- Tête moteur esthétique, blanche et étroite
- Pas de tube externe pour la batterie
- Mode de livraison : mode consommation réduite

### Facile à installer

- Installation rapide
  - Pas de câblage
  - Pas besoin de connaissances en électricité
- Mode veille : pas de risque de branchement croisé indésirable

### Paramétrage rapide

- Touche de programmation sur la tête moteur
- Réglage des fins de course haut et bas via l'émetteur

### Sûr et fiable

- Protocole sûr
- Solutions connectées Somfy
- Marque Somfy, notoriété et qualité

## Avantages pour les consommateurs

### Confort journalier

- Fonctionnement silencieux
- Pilotage sans efforts et à distance, compatible avec les solutions connectées Somfy
- Position préférée «my»
- Mouvement souple avec vitesse réglable
- Peut être utilisé pendant le chargement

### Intégration esthétique

- Système sans fil, installation sans endommager les murs
- Tête moteur esthétique, blanche et étroite pour une intégration discrète


### Utilisation et entretien simples

- Batterie rechargeable (fréquence moyenne : 1x/an)
- Indicateur LED de batterie faible

### Sûr et fiable

- Meilleure performance de la batterie Lithium-ion
- Pas de câbles électriques, pas de cordons, pas de danger de strangulation
- Qualité et garantie Somfy
- Possibilité de remplacer la batterie

## Performances

Couple nominal	1,1 Nm
Vitesse nominale	28 t/m
Vitesse réglable	10-28 par augmentation de 2 t/m
Niveau sonore	
Protocole radio	RTS
Fréquence radio	433,42 MHz
Type de batterie	12V 2600 mAh (Lithium-ion intégrée)
Autonomie de la batterie	Recharge nominale requise, 1x/an*
Durée de recharge	< 4,5 heures
Indicateur LED de batterie faible	LED

\*pour un cycle (ouverture et fermeture) par jour